

easy gardening

Spinat



ANBAU	<p>Februar März April Mai Juni Juli August September Oktober</p> <p>Direkt- aussaat Ernte- beginn</p>	<p>Saattiefe: 3 cm</p>																												
		<p>Düngung: Kompost 1,5l/m²</p>																												
PFLEGE	<p>Samen locker in Saatrille streuen</p> <p>25-30 cm</p>	<p>Stärkung: Komposttee 1Beutel ca. 24h in 10l Gießwasser</p>																												
		<p>Mulchen</p>																												
ERNTE		<p>Ernten: ca. ab 35 Tagen</p>																												
		<p>Lagerfähig: kurz; am besten frisch zubereiten</p>																												
MISCHKULTUR	<p>+</p> <table border="0"> <tr> <td></td> <td></td> <td></td> <td></td> <td></td> <td></td> </tr> <tr> <td>Chinakohl</td> <td>Erdbeere</td> <td>Kartoffel</td> <td>Kohlsorten</td> <td>Rettich</td> <td>Radieschen</td> </tr> <tr> <td></td> <td></td> <td></td> <td></td> <td></td> <td></td> </tr> <tr> <td>Rhabarber</td> <td>Pastinake</td> <td>Sellerie</td> <td>Stangenbohne</td> <td>Tomate</td> <td>Rüben (Herbst-, Mai-)</td> </tr> </table>												Chinakohl	Erdbeere	Kartoffel	Kohlsorten	Rettich	Radieschen							Rhabarber	Pastinake	Sellerie	Stangenbohne	Tomate	Rüben (Herbst-, Mai-)
Chinakohl	Erdbeere	Kartoffel	Kohlsorten	Rettich	Radieschen																									
Rhabarber	Pastinake	Sellerie	Stangenbohne	Tomate	Rüben (Herbst-, Mai-)																									

Grafik: Larinia Kasser

Quelle: GARTENleben, www.gartenleben.at, www.facebook.com/gartenleben.at, +43 (0) 2822/200 50 50
 Freigegeben zum Nachdruck für 2016 unter Quellenangabe
 Kooperation mit "Natur im Garten"



عمل الحدائق المبسط



سبانخ



النمو		التقويم									
		شباط Februar	آذار März	نيسان April	ايار Mai	حزيران Juni	تموز Juli	أب August	أيلول September	أكتوبر Oktober	نوفمبر November
الزراعة المتجددة		<p>3سم</p> <p>التسميد: كومبوست 1.5 ل أم</p> <p>التقوية: شاي النباتات من الكومبوست ظرف من شاي النباتات لمدة 24 ساعة في 10ل ماء</p> <p>تغطية التربة</p> <p>حماية النباتات: www.biogartendoktor.at</p> <p>الحصاد: ابتداء من 35 يوم تقريبا</p> <p>التخزين: لفترة قصيرة ويفضل ان تستهلك طازجة</p>									
		<p>ضع البذار متباعدة ضمن ثلم</p> <p>25-30 cm</p> <p>مباشرة في الخارج</p> <p>بداية النمو</p>									
القطاف		<p>الرعاية</p> <p>25-30 cm</p>									
		<p>القطاف</p>									
الزراعة المتجددة		<p>ملفوف صيني</p> <p>فراولة</p> <p>بطاطا</p> <p>ملفوف</p> <p>فجل أبيض</p> <p>فجل</p> <p>راوند</p> <p>جزر ابيض</p> <p>كرفس</p> <p>فاصوليا متسلقة</p> <p>طماطم</p> <p>شوندر</p>									
		<p>+</p>									



easy gardening

Spinat



ANBAU	<p>Februar März April Mai Juni Juli August September Oktober</p> <p>Direkt- aussaat Ernte- beginn</p>	<p>Saattiefe: 3 cm</p>																												
		<p>Düngung: Kompost 1,5l/m²</p>																												
PFLEGE	<p>Samen locker in Saattrille streuen</p> <p>25-30 cm</p>	<p>Stärkung: Komposttee 1Beutel ca. 24h in 10l Gießwasser</p>																												
		<p>Mulchen</p>																												
ERNTE		<p>Ernten: ca. ab 35 Tagen</p>																												
		<p>Lagerfähig: kurz; am besten frisch zubereiten</p>																												
MISCHKULTUR	<p style="text-align: center;">+</p> <table border="0" style="width: 100%; text-align: center;"> <tr> <td></td> <td></td> <td></td> <td></td> <td></td> <td></td> </tr> <tr> <td>Chinakohl</td> <td>Erdbeere</td> <td>Kartoffel</td> <td>Kohlsorten</td> <td>Rettich</td> <td>Radieschen</td> </tr> <tr> <td></td> <td></td> <td></td> <td></td> <td></td> <td></td> </tr> <tr> <td>Rhabarber</td> <td>Pastinake</td> <td>Sellerie</td> <td>Stangenbohne</td> <td>Tomate</td> <td>Rüben (Herbst-, Mai-)</td> </tr> </table>												Chinakohl	Erdbeere	Kartoffel	Kohlsorten	Rettich	Radieschen							Rhabarber	Pastinake	Sellerie	Stangenbohne	Tomate	Rüben (Herbst-, Mai-)
Chinakohl	Erdbeere	Kartoffel	Kohlsorten	Rettich	Radieschen																									
Rhabarber	Pastinake	Sellerie	Stangenbohne	Tomate	Rüben (Herbst-, Mai-)																									

Grafik: Larvina Kasser

Quelle: GARTENleben, www.gartenleben.at, www.facebook.com/gartenleben.at, +43 (0) 2822/200 50 50
 Freigegeben zum Nachdruck für 2016 unter Quellenangabe
 Kooperation mit "Natur im Garten"


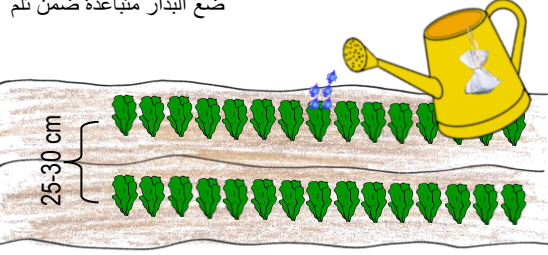



















عمل الحدائق المبسط



سبانخ



النمو		التقويم										
		شباط Februar	آذار März	نيسان April	ايار Mai	حزيران Juni	تموز Juli	أب August	أيلول September	أكتوبر Oktober	الحق المطلوب: 3سم	
الرعاية		<p>ضع البذار متباعدة ضمن ثلم</p>  <p>25-30 cm</p>										<p>التسميد: كومبوست 1.5 ل أم3</p> 
		<p>التقوية: شاي النباتات من الكومبوست ظرف من شاي النباتات لمدة 24 ساعة في 10ل ماء</p> 	<p>تغطية التربة: </p>									
القطاف												<p>الحصاد: إبتداءا من 35 يوم تقريبا</p> 
		<p>التخزين: لفترة قصيرة ويفضل ان تستهلك طازجة</p>										
الزراعة المتجاورة +												
	ملفوف صيني	فراولة	بطاطا	ملفوف	فجل أبيض	فجل	راوند	جزر ابيض	كرفس	فاصوليا متسلقة	طماطم	شوندر

