

easy gardening



SALAT



ANBAU	<p>Februar März April Mai Juni Juli August September Oktober</p> <p>im Haus vorziehen ins Freie setzen Erntebeginn</p>	<p>Saattiefe: 0 cm</p>
	<p>PFLEGE</p> <p>25-30 cm 25-30 cm</p>	<p>Düngung: Kompost 1,5l/m² in Pflanzlöcher</p>
ERNTE		<p>Stärkung: Komposttee 1Beutel ca. 24h in 10l Gießwasser</p>
	<p>MISCHKULTUR</p> <p>+</p> <div style="display: flex; justify-content: space-around;"> <div> Tomate</div> <div> Dill</div> <div> Zwiebel</div> <div> Gurke</div> <div> Lauch</div> <div> Kohlsorten</div> </div> <p>-</p> <div style="display: flex; justify-content: space-around;"> <div> Petersilie</div> </div>	<p>Mulchen</p>
		<p>Pflanzenschutz: www.biogartendoktor.at Schneckenabwehr</p>
		<p>Ernten: nach 35 bis 60 Tagen</p>
		<p>Lagerfähig: ca. 10 Tage im Kühlschrank</p>

Grafik: Larvina Kasses

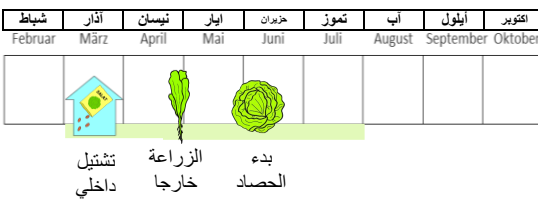


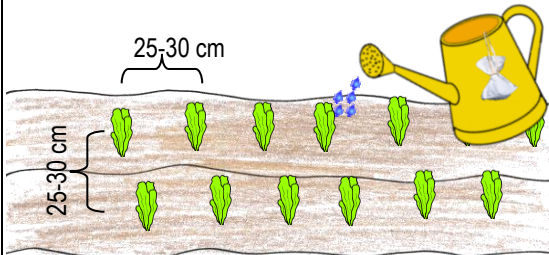





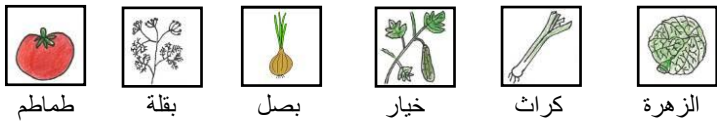

Quelle: GARTENleben, www.gartenleben.at, www.facebook.com/gartenleben.at, +43 (0) 2822/200 50 50
Freigegeben zum Nachdruck für 2016 unter Quellenangabe
Kooperation mit "Natur im Garten"



عمل الحدائق المبسط

الخس



النمو	 <p>شباط فبراير آذار مارس نيسان أبريل أيار مايو حزيران يونيو تموز يوليو آب أغسطس أيلول سبتمبر أكتوبر</p> <p>تشثيل داخلي الزراعة خارجا بدء الحصاد</p>	<p>العمق المطلوب: 0 cm على وجه التربة</p>  <p>التسميد: كومبوست 1.5 لتر في المتر المربع</p> 
	<p>العناية</p>  <p>25-30 cm 25-30 cm</p> <p>التقوية: طرف من شاي النباتات لمدة 24 ساعة في 10 لتر ماء</p>  <p>تغطية التربة:</p>  <p>حماية النباتات: www.biogartendoktor.at مكافحة الحززون</p>	
الحصاد		<p>الحصاد: من 35 الى 60 يوم</p>  <p>التخزين: تقريبا 7 ايام في البراد</p> 
	<p>الزراعة المتجاورة</p> <p>+</p>  <p>طماطم بقلة بصل خيار كراث الزهرة</p> <p>-</p>  <p>بقدنوس</p>	

easy gardening



SALAT



ANBAU	<p>Februar März April Mai Juni Juli August September Oktober</p> <p>im Haus vorziehen ins Freie setzen Erntebeginn</p>	<p>Saattiefe: 0 cm</p>
	<p>PFLEGE</p> <p>25-30 cm</p> <p>25-30 cm</p>	<p>Düngung: Kompost 1,5l/m² in Pflanzlöcher</p>
ERNTE		<p>Mulchen</p>
	<p>MISCHKULTUR</p> <p>+</p> <div style="display: flex; justify-content: space-around;"> <div> Tomate </div> <div> Dill </div> <div> Zwiebel </div> <div> Gurke </div> <div> Lauch </div> <div> Kohlsorten </div> </div> <p>■</p> <div style="display: flex; justify-content: space-around;"> <div> Petersilie </div> </div>	<p>Pflanzenschutz: www.biogartendoktor.at Schneckenabwehr</p>
		<p>Lagerfähig: ca. 10 Tage im Kühlschrank</p>

Grafik: Larvina Kasses

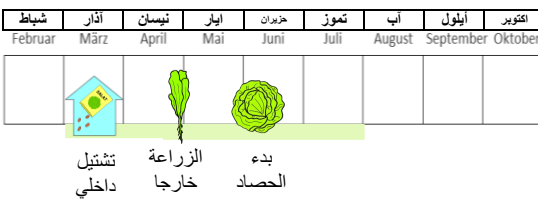


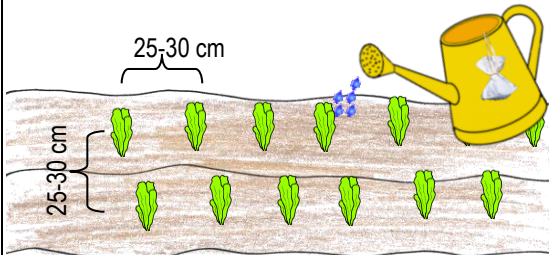





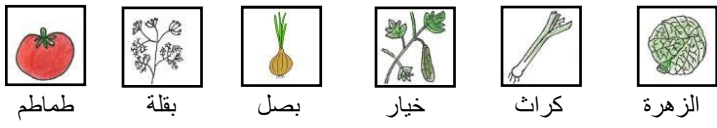

Quelle: GARTENleben, www.gartenleben.at, www.facebook.com/gartenleben.at, +43 (0) 2822/200 50 50
Freigegeben zum Nachdruck für 2016 unter Quellenangabe
Kooperation mit "Natur im Garten"



عمل الحدائق المبسط

الخس



النمو	 <p>شباط فبراير آذار مارس نيسان أبريل ايار ماي حزيران جوني تموز جولي أب أغسطس ايلول سبتمبر أكتوبر</p> <p>تشثيل داخلي الزراعة خارجا بدء الحصاد</p>	<p>العمق المطلوب: 0 cm على وجه التربة</p>  <p>التسميد: كومبوست 1.5 لتر في المتر المربع</p> 
	<p>العناية</p>  <p>25-30 cm 25-30 cm</p> <p>التقوية: طرف من شاي النباتات لمدة 24 ساعة في 10 لتر ماء</p>  <p>تغطية التربة:</p>  <p>حماية النباتات: www.biogartendoktor.at مكافحة الحززون</p>	
الحصاد		<p>الحصاد: من 35 إلى 60 يوم</p>  <p>التخزين: تقريبا 7 ايام في البراد</p> 
	<p>الزراعة المتجاورة</p> <p>+</p>  <p>طماطم بقلة بصل خيار كراث الزهرة</p> <p>-</p>  <p>بقدنوس</p>	